




Plasticades

Aigues-Vives



<p>Titre : "C'est Carnaval"</p>	<p>Séance 1 : Tracer les lignes principales du visage à la brosse et à la peinture noire. (Le repère des yeux est donné) Consigne : Dessine un visage à la brosse et à la peinture noire. Le visage doit occuper toute la feuille.</p>
<p>Cycle 1 - Moyenne section</p>	<p>Séance 2 : Remplir la feuille avec des couleurs vives. Ne pas recouvrir le noir. Consigne : Colore le visage avec plusieurs couleurs. Ne passe pas sur les traits noirs.</p>
<p>Matériel : Peinture noire Peintures de couleurs vives Feuilles grand format Brosses larges.</p>	
<p>Organisation : Demi-classe 2 séances.</p>	
<p>Objectifs : - Choisir collectivement une image correspondant au projet "Carnaval". - Observer comment elle est faite (technique, couleurs, utilisation de l'espace...) - Réinvestir - Occuper tout l'espace feuille - surmonter les difficultés techniques (mélange des couleurs, temps de séchage...)</p>	
<p>Activités préalables : - Dessin du visage - Observation de l'oeuvre "4 méduses" de Jawlensky</p>	



[Format pdf](#)